

ПРИЛОЖЕНИЕ 1. Инструкция по отправке работ

Доступ к информационному ресурсу: <http://user30.r96.org/>. Главная страница представлена на рис.1

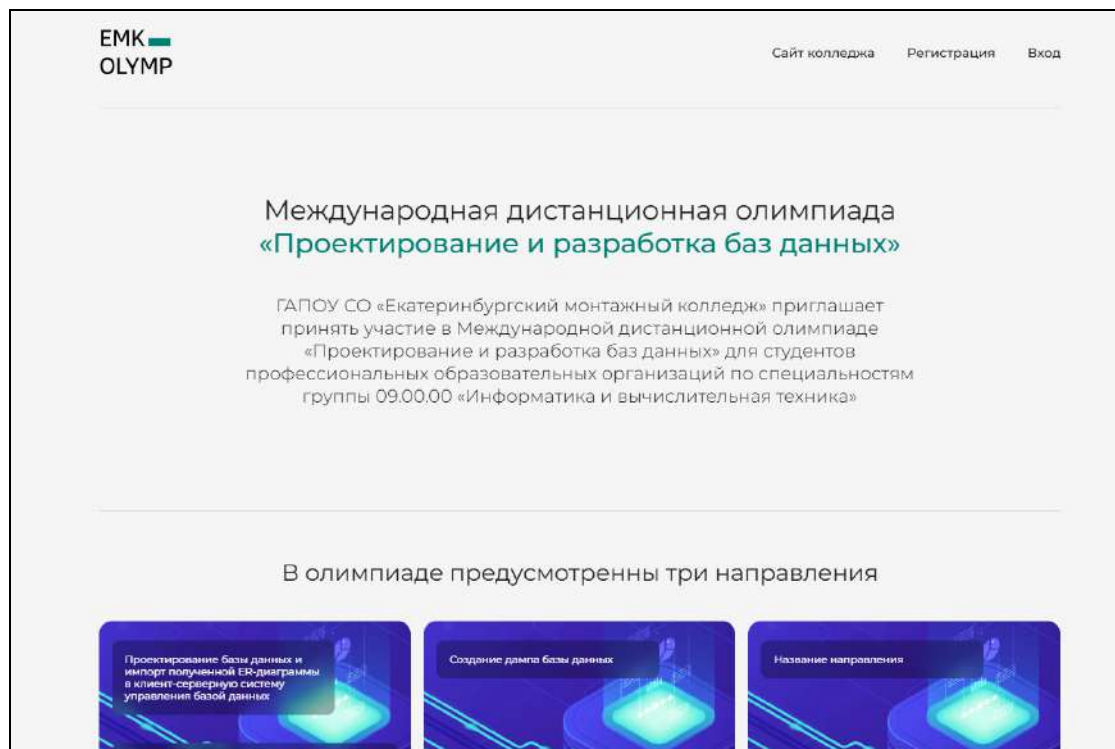


Рис.1 Главная страница сайта

Знакомство с организационными и регламентирующими документами олимпиады на сайте <http://user30.r96.org/> (см. рис.2)

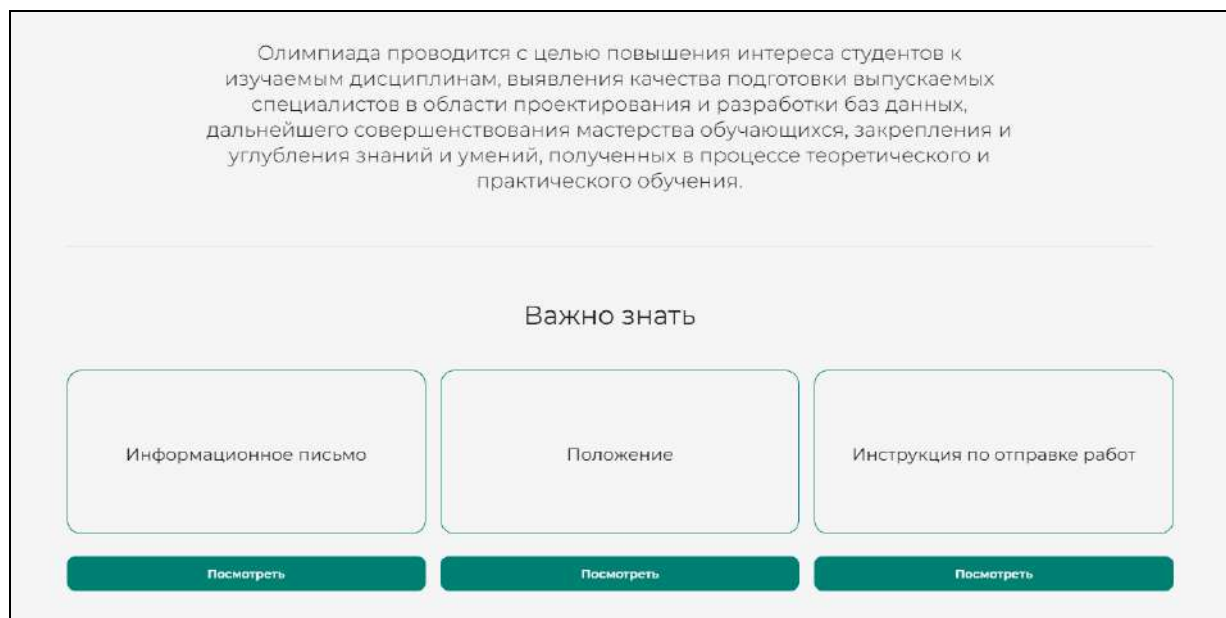
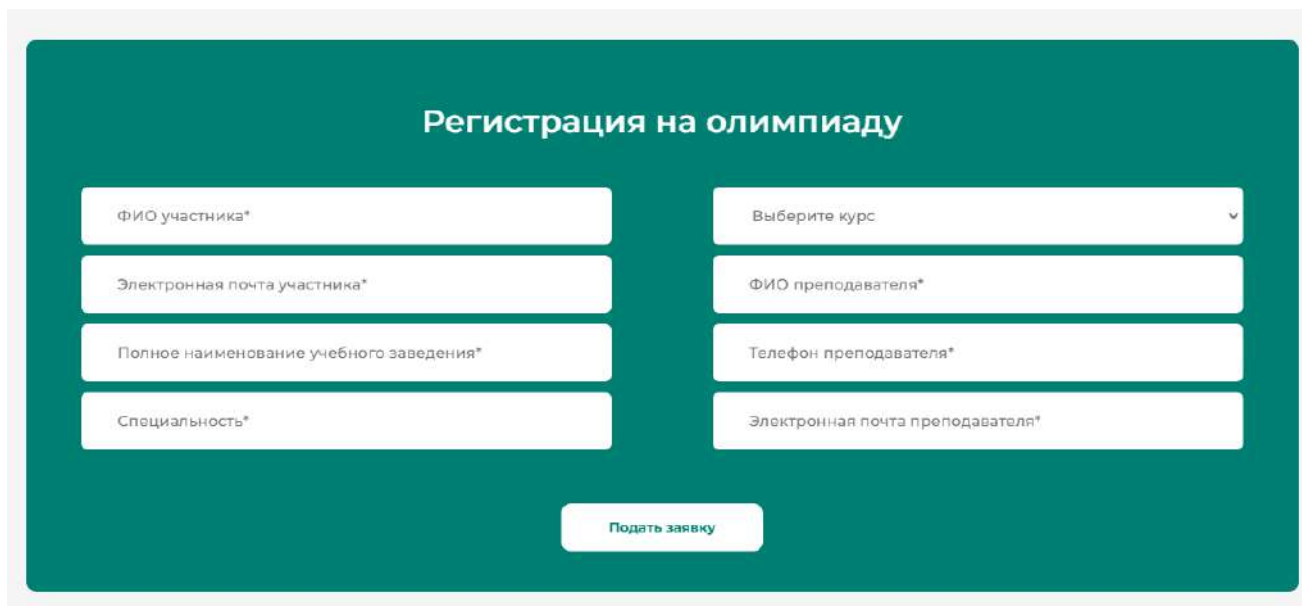


Рис. 2 Документация по олимпиаде

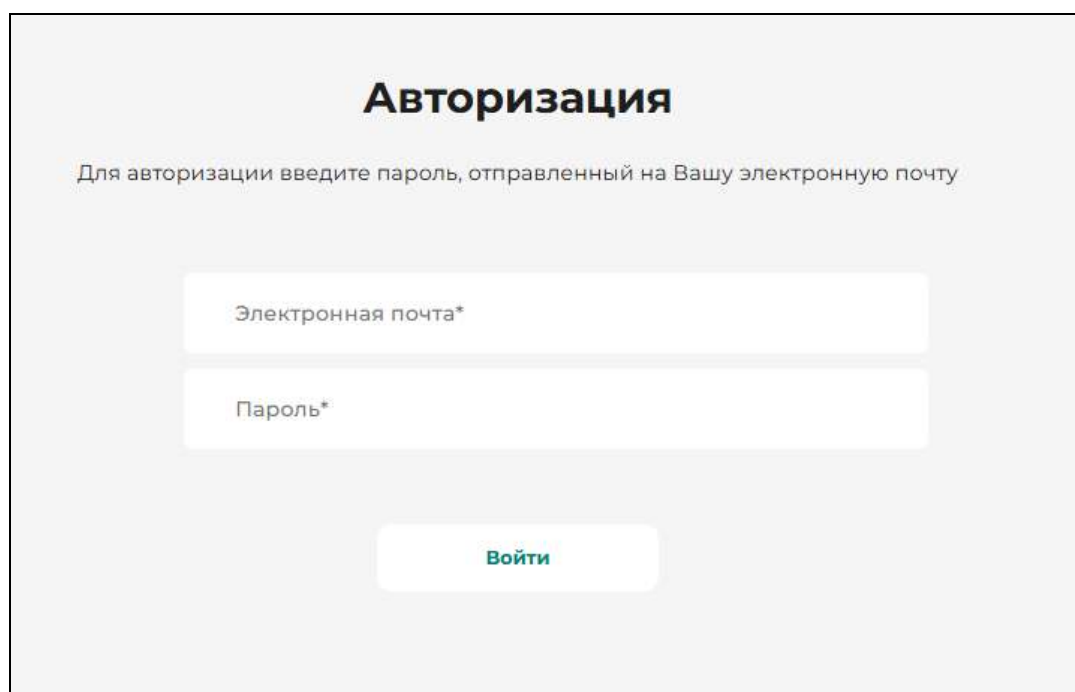
Подать заявку для участия в олимпиаде можно на сайте <http://user30.r96.org/> главной страницы сайта в разделе «Регистрация на олимпиаду» в соответствии с рис. 3



The image shows a registration form titled "Регистрация на олимпиаду" (Registration for the olympiad). The form is set against a dark teal background. It contains two columns of input fields. The left column includes: "ФИО участника*" (Participant's full name), "Электронная почта участника*" (Participant's email), "Полное наименование учебного заведения*" (Full name of the educational institution), and "Специальность*" (Specialty). The right column includes: "Выберите курс" (Select course) with a dropdown arrow, "ФИО преподавателя*" (Teacher's full name), "Телефон преподавателя*" (Teacher's phone number), and "Электронная почта преподавателя*" (Teacher's email). A "Подать заявку" (Submit application) button is centered at the bottom.

Рис. 3 Регистрация на олимпиаду

Участникам, на указанную в заявке электронную почту, высылается логин и пароль для авторизации на сайте олимпиады <http://user30.r96.org> в соответствии с рис. 4



The image shows an authorization form titled "Авторизация" (Authorization). Below the title, it says "Для авторизации введите пароль, отправленный на Вашу электронную почту" (For authorization, enter the password sent to your email). There are two input fields: "Электронная почта*" (Email) and "Пароль*" (Password). A "Войти" (Login) button is centered at the bottom.

Рис. 4 Авторизация

После авторизации участникам станут доступны задания на двух языках: русский и сербский (см. рис. 5)

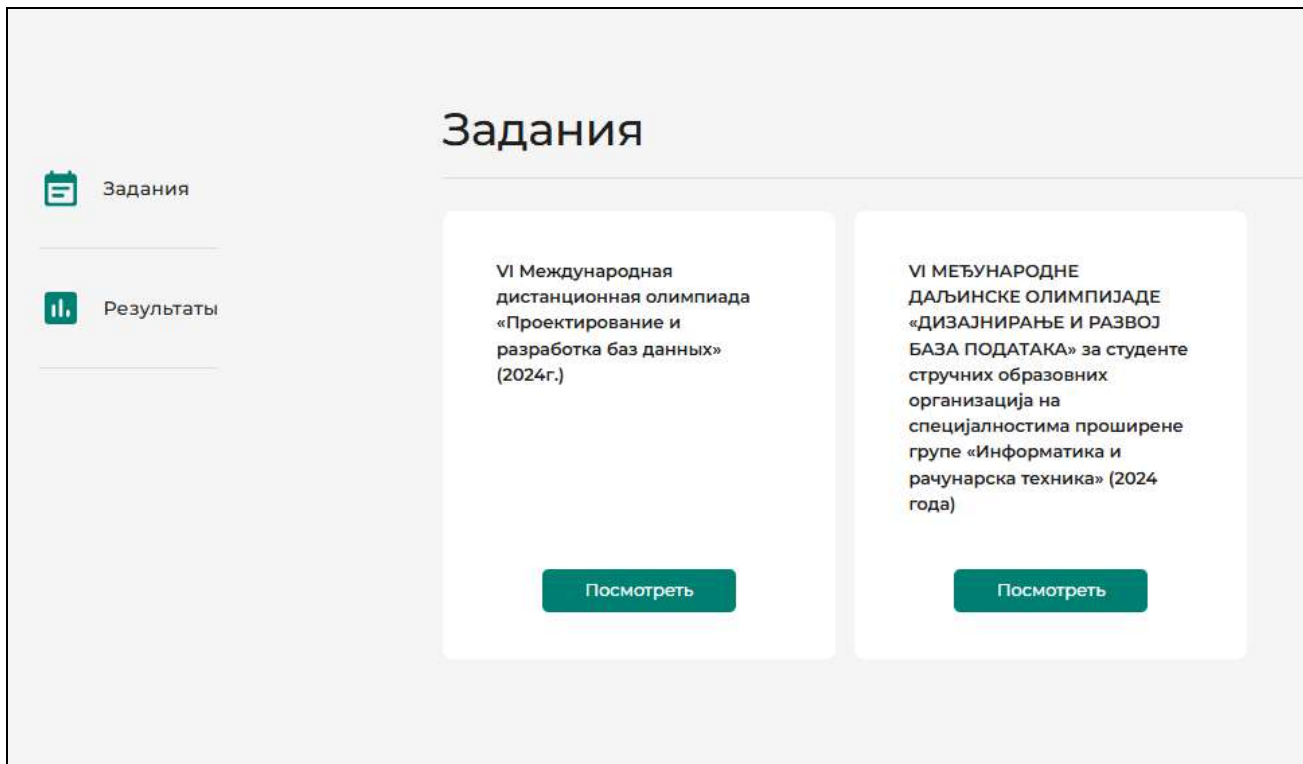


Рис. 5 Просмотр задания олимпиады

При нажатии на кнопку «Посмотреть», вы попадаете на страницу для отправки результатов. Страница отправки результатов показана на рис. 6. (отправить результат вы можете в сроки, указанные в положении олимпиады)

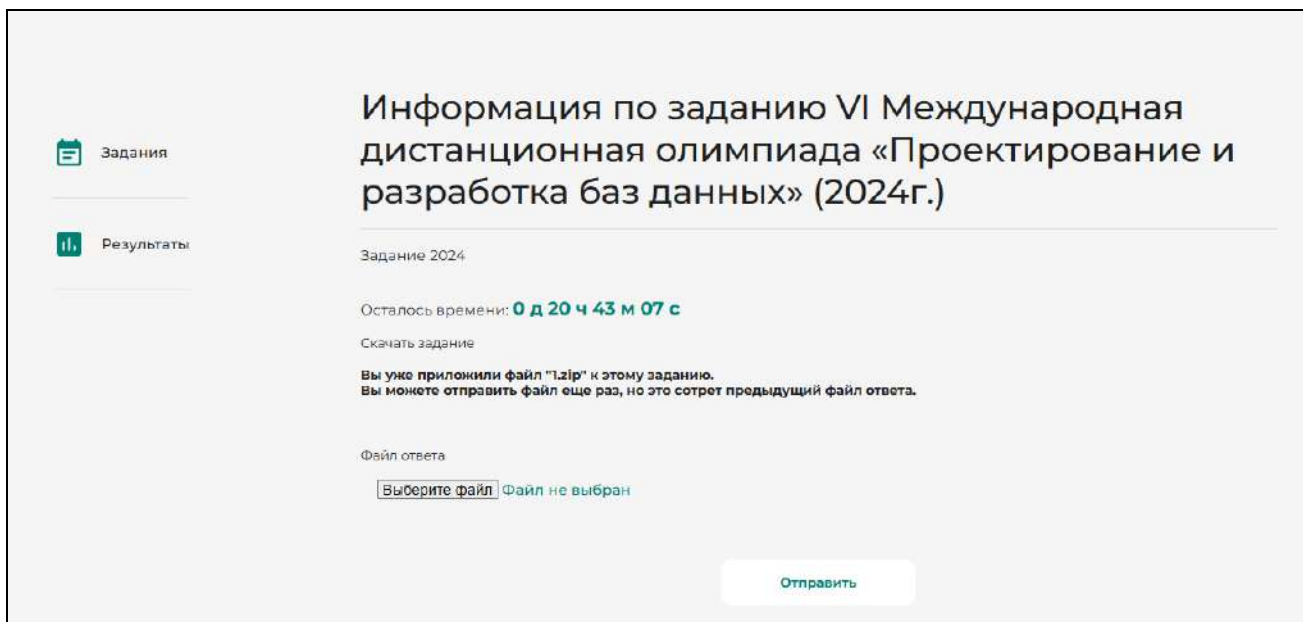


Рис. 6 Отправка выполненного задания

В разделе «Результаты» авторизованный участник может посмотреть итоги выполнения задания и итоги олимпиады, в соответствии с рис. 7. (сроки подведения итогов указаны в положении олимпиады)

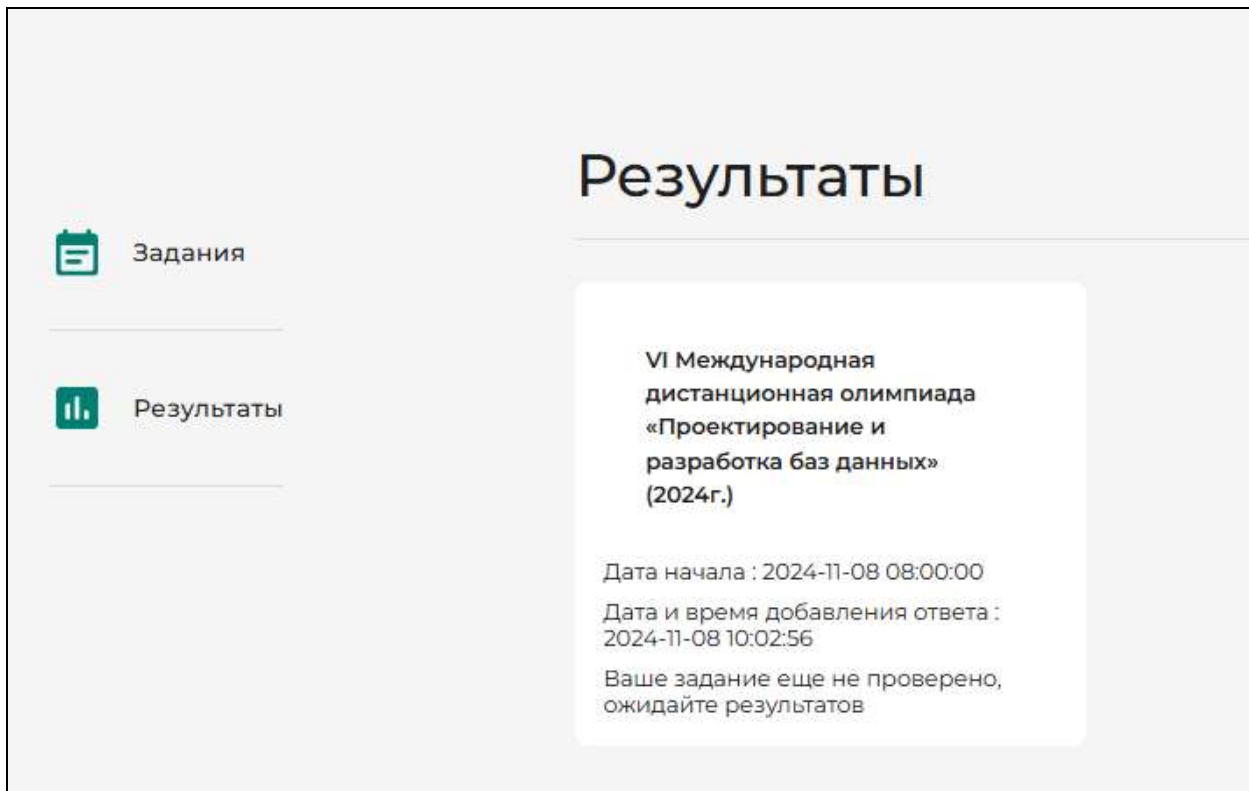


Рис. 6 Личные результаты